

Plus Moins Intéressant

Comment l'utiliser

1. En dessous de **plus**, écrivez les choses que vous aimez
2. En dessous de **moins**, écrivez les choses que vous n'aimez PAS
3. En dessous de **intéressant**, écrivez les choses intéressantes ou les idées que vous avez

Par exemple :






Imaginez que nous testions McDonald's...

1. En dessous de **plus**, nous écrivons les choses que nous aimons chez McDonald's.
2. En dessous de **moins**, nous écrivons les choses que nous n'aimons PAS chez McDonald's.
3. En dessous de **intéressant**, nous écrivons des choses intéressantes sur McDonald's








Plus 	Moins 	Intéressant 
<ul style="list-style-type: none">• Savoureux• Bon marché	<ul style="list-style-type: none">• Mauvais pour la santé• Beaucoup d'emballages	<ul style="list-style-type: none">• Pourquoi y a-t-il des McDonald's dans le monde entier ?




Remplir le tableau

De quoi s'agit-il ? _____

Voici quelques questions pour vous aider à démarrer

Plus 	Moins 	Intéressant 
Qu'est-ce qui vous plaît ? Qu'est-ce qui a bien fonctionné ? Qu'est-ce qui était facile à comprendre ?	Qu'est-ce qui ne vous plaît pas ? Qu'est-ce qui était dérangent ? Qu'est-ce qui aurait pu être mieux ?	Qu'est-ce qui était intéressant ? À quoi d'autre cela vous a-t-il fait penser ?



Plus 	Moins 	Intéressant 
<ul style="list-style-type: none">•	<ul style="list-style-type: none">•	<ul style="list-style-type: none">•



--	--	--