

플러스 마이너스 흥미로운 점

사용 방법

1. **플러스** 아래에 좋아하는 것들을 적어보세요
2. **마이너스** 아래에 좋아하지 않는 것들을 적어보세요
3. **흥미로운 점** 아래에 흥미로운 것들이나 떠오르는 아이디어를 적어보세요.

예를 들어,



맥도날드를 테스트하고 있다고 상상해 보세요...

1. **플러스** 아래에 맥도날드에 대해 좋아하는 점들을 적습니다
2. **마이너스** 아래에 맥도날드에 대해 좋아하지 않는 점들을 적습니다
3. **흥미로운 점** 아래에 맥도날드에 대한 흥미로운 점들을 적습니다.











플러스 	마이너스 	흥미로운 점 
<ul style="list-style-type: none"> • 맛있다 • 저렴하다 	<ul style="list-style-type: none"> • 건강에 해롭다 • 많은 포장재 	<ul style="list-style-type: none"> • 왜 전 세계에 맥도날드가 있나요?




차트 작성하기

무엇에 관한 것인가요? _____

시작하는 데 도움이 되는 몇 가지 질문이 있습니다

플러스 	마이너스 	흥미로운 점 
<p>어떤 점이 마음에 드나요?</p> <p>무엇이 효과적이었나요?</p> <p>무엇이 이해하기 쉬웠나요?</p>	<p>어떤 점이 마음에 들지 않나요?</p> <p>혼란스러웠던 점은 무엇인가요?</p> <p>무엇이 아쉬웠나요?</p>	<p>어떤 점이 흥미로웠나요?</p> <p>그 외에 또 어떤 생각이 들었나요?</p>



플러스 	마이너스 	흥미로운 점 
<ul style="list-style-type: none">•	<ul style="list-style-type: none">•	<ul style="list-style-type: none">•



--	--	--