

Cộng Trừ Thú vị

Cách sử dụng

1. Viết những điều bạn thích vào dưới ô dấu **cộng**
2. Viết những điều bạn KHÔNG thích vào dưới ô **dấu trừ**
3. Viết những điều thú vị hoặc bất kỳ ý tưởng nào của bạn vào dưới ô **thú vị**

Ví dụ:




Hãy tưởng tượng chúng ta đang thử McDonalds...

1. Ở dưới ô **dấu cộng**, chúng ta viết những điều chúng ta thích về McDonalds
2. Ở dưới ô **dấu trừ**, chúng ta viết những điều chúng ta KHÔNG thích về McDonalds
3. Ở dưới ô **thú vị**, chúng ta viết những điều thú vị về McDonalds






Cộng +	Trừ -	Thú vị 
<ul style="list-style-type: none">• Ngon• Rẻ	<ul style="list-style-type: none">• Không lành mạnh• Nhiều bao bì	<ul style="list-style-type: none">• Tại sao họ có McDonalds ở khắp nơi trên thế giới?




Điền vào bảng sau

Nói về điều gì? _____

Một số câu hỏi giúp bạn bắt đầu

Cộng +	Trừ -	Thú vị 
<p>Bạn thích điều đó ở điểm nào?</p> <p>Điều gì tốt?</p> <p>Điều gì dễ hiểu?</p>	<p>Bạn không thích điều đó ở điểm nào?</p> <p>Điều gì gây bối rối?</p> <p>Điều gì có thể tốt hơn?</p>	<p>Điều đó có gì thú vị?</p> <p>Điều đó khiến bạn nghĩ đến cái gì nữa?</p>



Cộng 	Trừ 	Thú vị 
<ul style="list-style-type: none">•	<ul style="list-style-type: none">•	<ul style="list-style-type: none">•



--	--	--